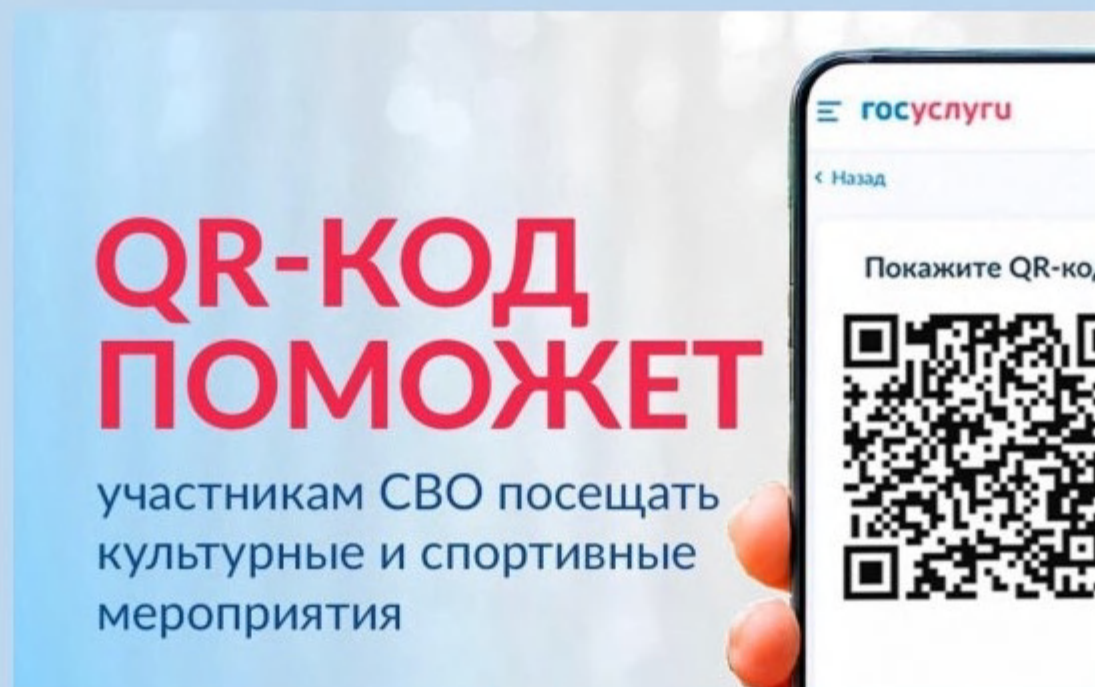


## QR-код для подтверждения статуса участника СВО при посещении учреждений культуры



< Назад

## QR-код для подтверждения статуса участника СВО

Сервис поможет сформировать QR-код для подтверждения участия в специальной военной операции (СВО) по линии Минобороны

Его можно использовать:

- при обращении в ведомства и организации для получения мер социальной поддержки
- посещения культурных и спортивных мероприятий, где есть льготы для участников СВО

QR-код действует 5 минут – не нужно получать его заранее

### Сервис работает не во всех учреждениях

Возможность использования QR-кода устанавливается правилами конкретного учреждения

Получить

Ссылка на страницу с информацией о сервисе:

<https://www.gosuslugi.ru/culturesmo>

## QR-код для подтверждения статуса участника СВО при посещении учреждений культуры

Получение QR-кода для подтверждения статуса участника СВО при посещении учреждений культуры

Участники СВО по линии Минобороны при посещении учреждений культуры и спорта могут воспользоваться сервисом подтверждения статуса участника СВО на Госуслугах. Для этого необходимо перейти на страницу сервиса в мобильном приложении Госуслуги и нажать кнопку «Получить» (см. Рисунок 1). Сервис доступен только для пользователей Госуслуг с подтверждённой учётной записью.

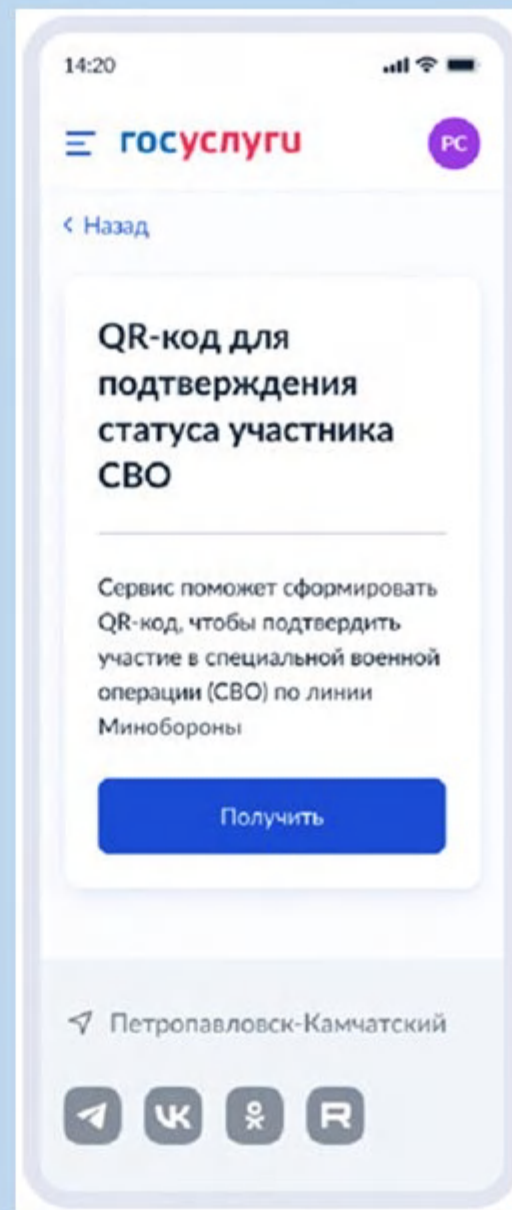


Рисунок 1

## QR-код для подтверждения статуса участника СВО при посещении учреждений культуры

Сервис делает запрос к витрине Минобороны. Если данные о пользователе будут найдены в витрине, они будут сохранены в сервисе с уникальным идентификатором формата GUID, и будет сформирован QR-код со ссылкой вида <https://www.gosuslugi.ru/somc2/guid>, который участник СВО сможет предъявить в приложении Госуслуги, либо заранее, сделав скриншот в режиме офлайн на экране своего мобильного устройства (см. Рисунок 2).

QR-код действует 5 минут. Если повторное обращение к сервису происходит в течение этого времени, пользователю отобразится QR-код, информация о котором уже есть в сервисе, без дополнительного обращения к витрине Минобороны.

По истечении 5 минут данные, полученные из витрины Минобороны, удаляются, запрос на получение QR-кода необходимо будет направить повторно.

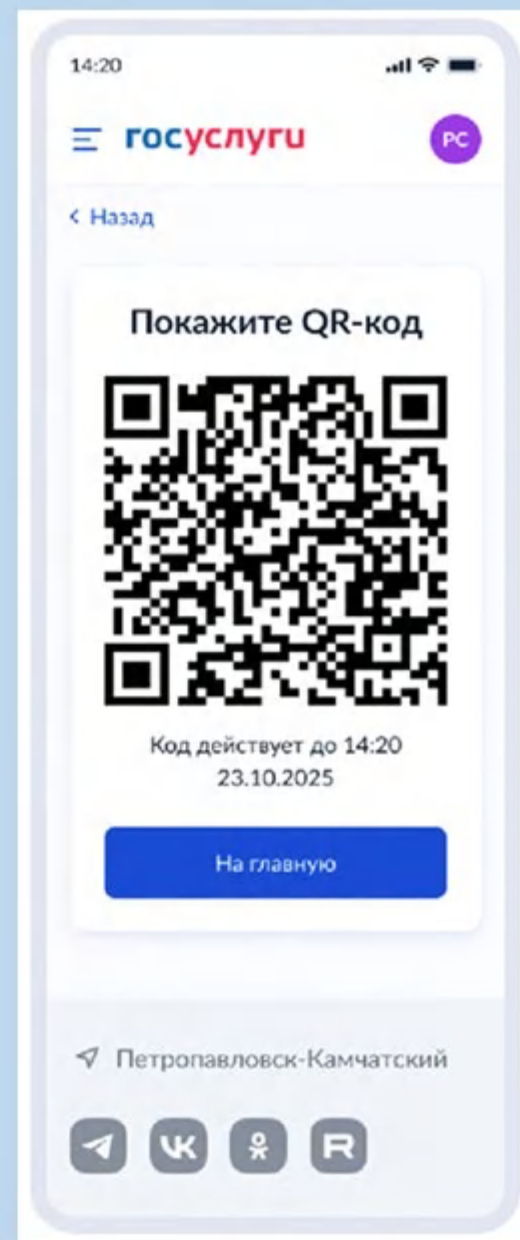


Рисунок 2

## Сканирование QR-кода от лица организации

QR-код необходимо сканировать от лица организации с использованием мобильного приложения Госуслуги, в подразделе «Госкан».

Для осуществления возможности сканирования QR-кода от лица организации, сотруднику необходимо выдать машиночитаемую доверенность.

Выдать доверенность может руководитель организации или лицо с правами «Администратор профиля организации», раздел доверенности и доступы находится в профиле организации портала Госуслуги. Подписывается доверенность электронной подписью руководителя организации.

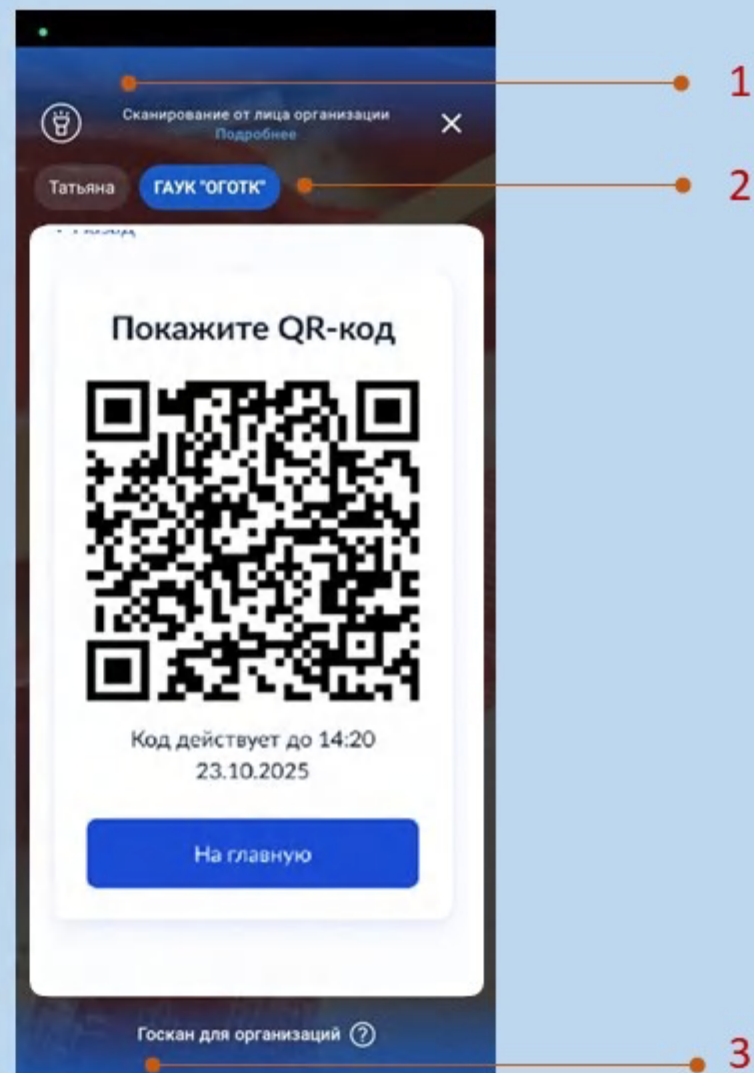
### Необходимое полномочие:

Код полномочия

**1\_MPGU\_GOSCAN\_DELEGATE\_SCAN**

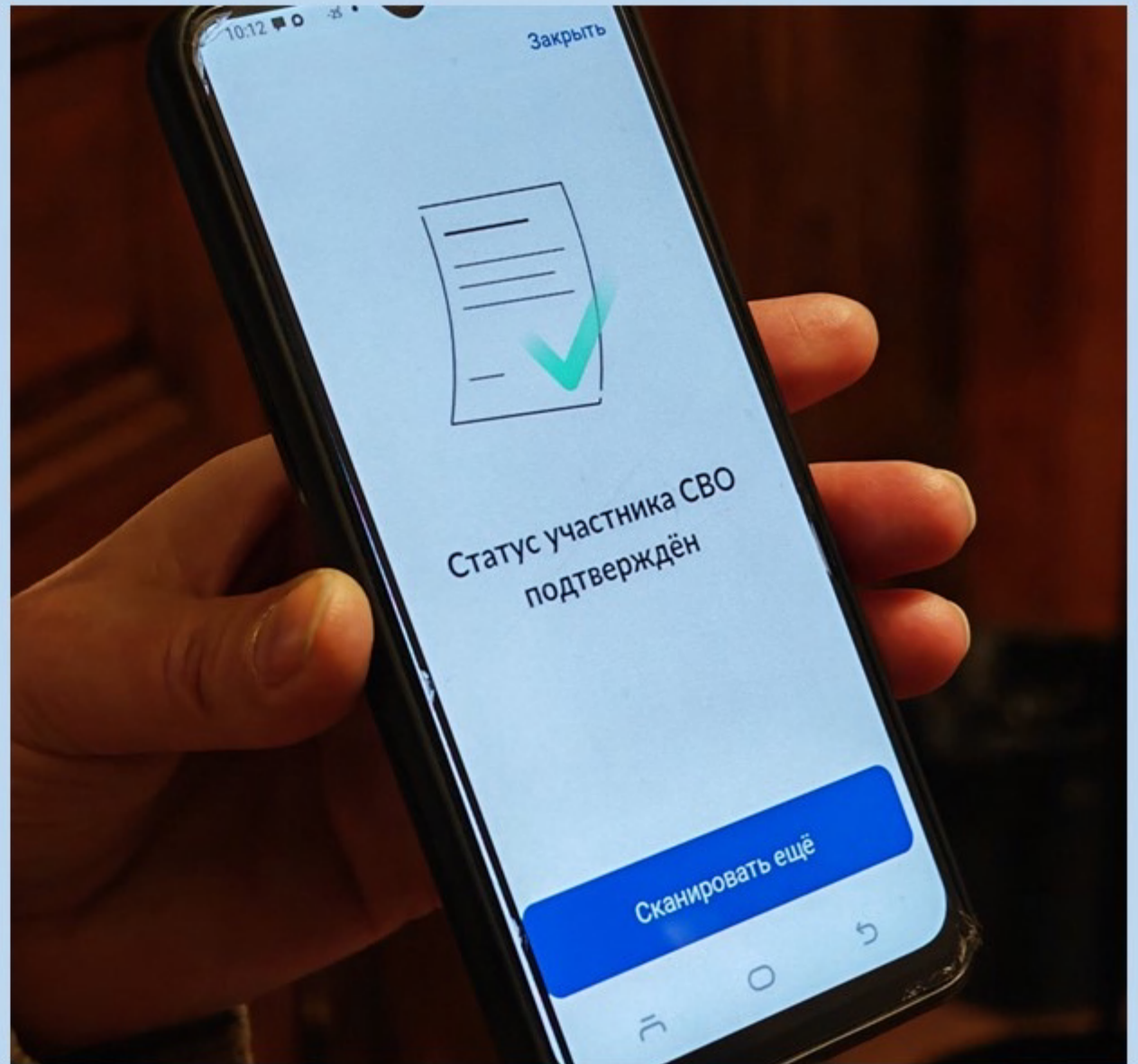
Описание полномочия

Право представителям юридических лиц сканировать документы у физических лиц с дальнейшей передачей данных в системы юридических лиц по СМЭВ/СВОКС.



Отличительные особенности госкан

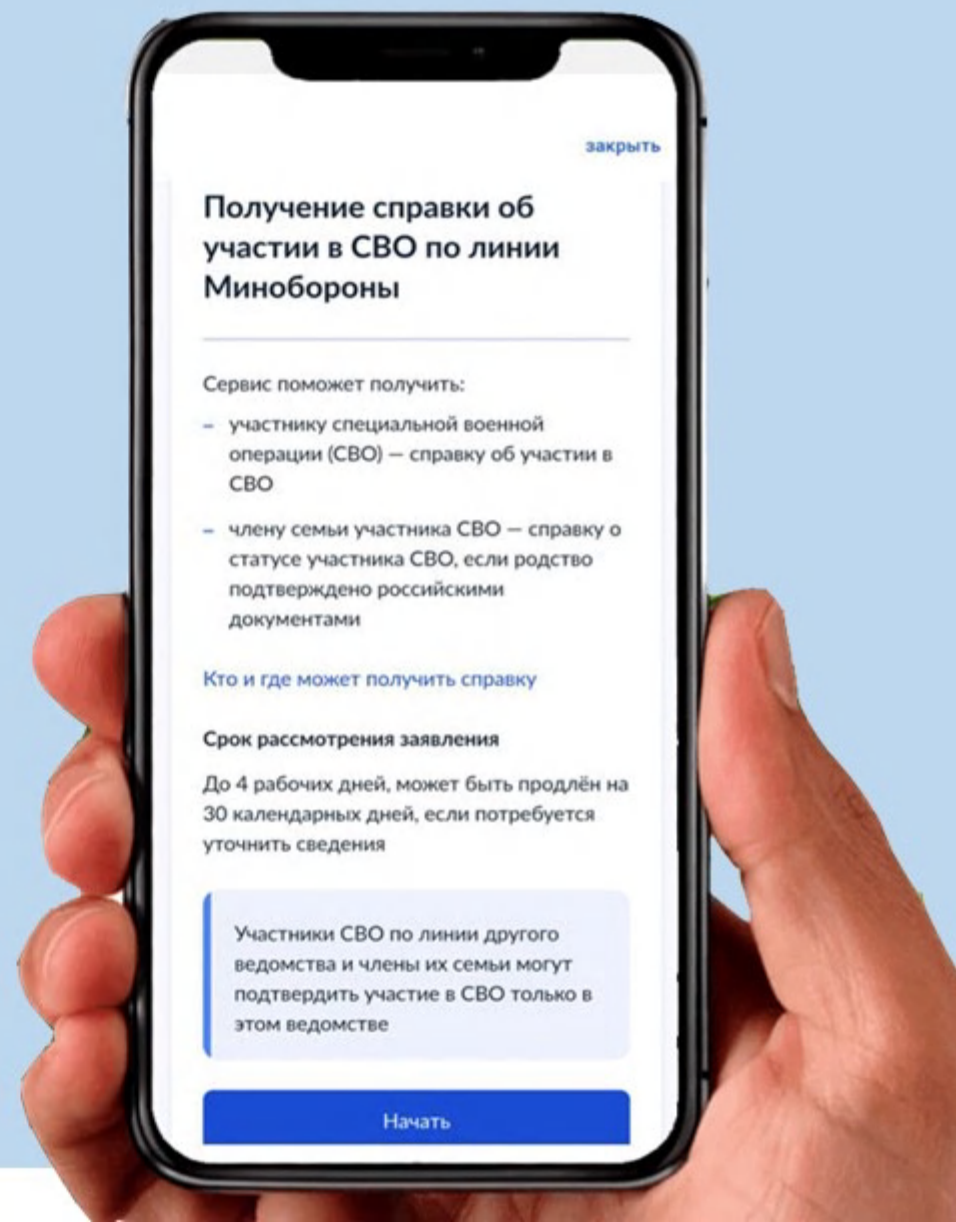
**Результат сканирования QR-кода,  
подтверждающий статус участника СВО**



## Справка об участии в СВО

Если данные о заявителе не будут найдены в витрине Минобороны, сервис предложит пользователю обратиться за получением справки об участии в СВО, используя форму услуги ВЦЦ Минобороны.

Участники СВО по линии Минобороны или других ведомств, а также члены их семей при посещении учреждений культуры и спорта могут предъявить бумажную справку об участии в СВО и\или удостоверение ветерана боевых действий.



Ссылка на страницу с информацией о сервисе:

[https://www.gosuslugi.ru/help/faq/docs\\_fzo/103366](https://www.gosuslugi.ru/help/faq/docs_fzo/103366)

The screenshot shows a web browser window with the URL [https://www.gosuslugi.ru/help/faq/docs\\_fzo/103366](https://www.gosuslugi.ru/help/faq/docs_fzo/103366). The browser's address bar and tabs are visible at the top. The website header includes the 'gosuslugi' logo and navigation links for 'Гражданам', 'Услуги', 'Документы', 'Заявления', 'Платежи', and 'Помощь'. The main content area is titled 'Справка об участии в СВО' and contains the following text:

Участники специальной военной операции (СВО) по линии Минобороны и члены их семей могут получить справку об участии в СВО

**Как получить справку**

- Через Госуслуги:
  - за 1 минуту – для участников СВО
  - за 4 рабочих дня – для членов семьи, если участник СВО жив и родство подтверждено российскими документами. Срок может увеличиться на 30 календарных дней, если потребуется уточнить сведения
- Обратившись лично:
  - в офис МФЦ
  - военкомат
  - воинскую часть (ВЧ) по месту прохождения службы участника СВО
  - Военно-социальный центр (ВССЦ) Минобороны или к его представителям в регионах

Справка об участии в СВО, полученная через Госуслуги, приходит в **личный кабинет** и отображается 30 календарных дней с даты выдачи. Её можно скачать файлом и предъявить для проверки по QR-коду

Справка, полученная лично, будет бумажной. Добавить её в личный кабинет на Госуслугах нельзя

**Как скачать и предъявить справку для проверки**

1. Перейдите в **личный кабинет**
2. Найдите заявление, по которому получили справку
3. Скачайте справку – файл в формате pdf. Внутри будет QR-код для проверки
4. Предъявите справку проверяющему – он отсканирует QR-код при помощи сервиса «Госкан». QR-код действует 30 календарных дней. Обновить QR-код нельзя, понадобится получить новую справку

Наличие электронной подписи в формате sig не влияет на проверку и подтверждение действия справки. Нужен только QR-код

On the right side of the page, there is a sidebar with the heading 'Другие вопросы по те...' and 'Документы и статус...'. It lists several related topics such as 'Как узнать категорию уча...', 'Награды для участников...', 'Как оформить инвалидн...', 'Как получить документ...', 'Как получить документ...', and 'Все вопросы 12'.